

Synthèse Globale des données des réfugiés maliens au Niger

A. Synthèse des données

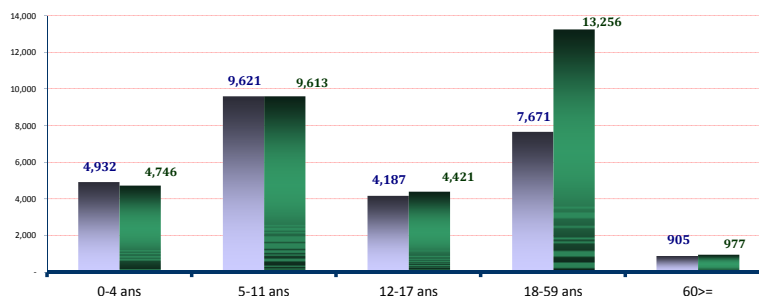
Dernière MAJ	30-Apr-2016	Familles
Effectif global	60,329	12,944

O: Officiel, U: Urbain

Camp	Individus	Urbain	Individus	ZAR	Individus
Abala (O)	14,255	Niamey (U)	4,739	Intikane (O)	17,838
Mangaize (O)	8,777	Averou Ville (U)	688	Tazalite (O)	3,861
Tabareybarey (O)	10,171				

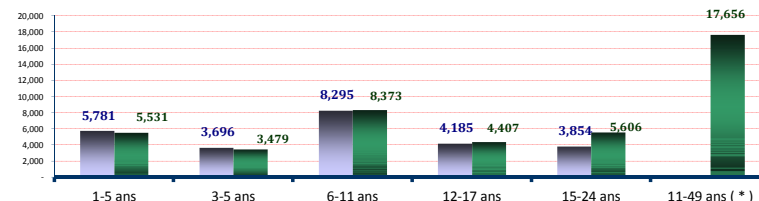
B. Démographie de la pop. Actuelle

Age	Homme	Femme	(%)
0-4 ans	4,932	4,746	16.04%
5-11 ans	9,621	9,613	31.88%
12-17 ans	4,187	4,421	14.27%
18-59 ans	7,671	13,256	34.69%
60>=	905	977	3.12%
S.Total	27,316	33,013	100.00%
(%)	45.28%	54.72%	Familles
G.Total		60,329	12,944



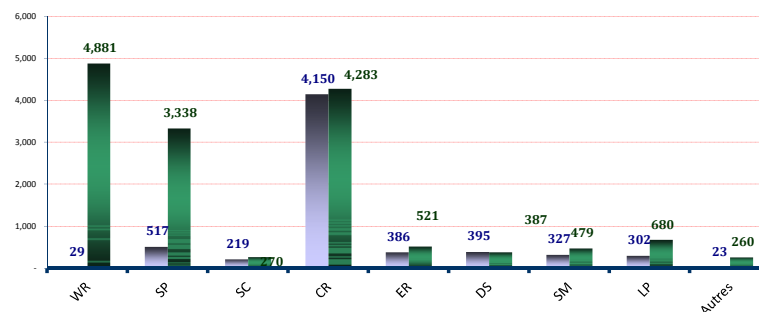
B. Tranche d'âge utile (Kits hygiéniques *)

Age	Homme	Femme	(%)
1-5 ans	5,781	5,531	18.75%
3-5 ans	3,696	3,479	11.89%
6-11 ans	8,295	8,373	27.63%
12-17 ans	4,185	4,407	14.24%
15-24 ans	3,854	5,606	15.68%
11-49 ans (*)		17,656	29.27%



D. Besoins Spécifiques

Besoins spécifiques	Homme	Femme	(%)
1) WR	29	4,881	8.14%
2) SP	517	3,338	6.39%
3) SC	219	270	0.81%
4) CR	4,150	4,283	13.98%
5) ER	386	521	1.50%
6) DS	395	387	1.30%
7) SM	327	479	1.34%
8- LP	302	680	1.63%
11) Autres	23	260	0.47%
Total	6,348	15,099	35.55%



E. Occupations

Occupations	Homme	Femme	(%)
No occupation	18,787	21,653	67.03%
1) Domestic	81	5,908	9.93%
2) Student	1,780	1,674	5.73%
3) Housekeepers	23	1,201	2.03%
4) merchant/trader	289	282	0.95%
5) wn or small business	87	227	0.52%
6) Dairy	3,859	416	7.09%
7) Miners	71	83	0.26%
8) Farmers	338	68	0.67%
9) animal producers	556	66	1.03%
10) Farm-hands	506	57	0.93%
11) Autres	939	1,378	3.84%
Total	27,316	33,013	100.00%

